Violência Contra a Mulher em DADOS

Manual de uso

O produto

Este painel interativo oferece uma visão estratégica sobre a incidência de violência contra a mulher no estado do Rio de Janeiro, além de apresentar um panorama do perfil das vítimas, com base em dados institucionais do Ministério Público do Estado do Rio de Janeiro (MPRJ). As informações incluem inquéritos policiais, termos circunstanciados de lesão corporal e feminicídios, bem como processos relacionados a crimes e medidas protetivas da Lei Maria da Penha.

No painel, é possível visualizar a distribuição dos casos relacionados ao tema em todo o território do Estado, com dados organizados pelos Centros de Apoio Administrativo Institucional (CRAAIs) e Promotorias de Justiça, além de rankings que refletem o volume dessas ocorrências. Na tela de detalhamento, o perfil das vítimas é analisado, sendo possível acompanhar a evolução histórica das informações, considerando que uma vítima pode aparecer em mais de uma demanda.

O painel também disponibiliza dois mapas distintos: um dedicado à distribuição dos casos de feminicídio, com base nas informações fornecidas pelo Instituto de Segurança Pública (ISP-RJ), e outro que exibe a localização dos serviços de atendimento às mulheres vítimas de violência no estado do Rio de Janeiro. Este último, permite que o usuário encontre as unidades mais próximas de sua localização ou de um endereço específico.

Objetivo

Orientar de forma mais precisa e decisiva, com bases em dados, as iniciativas da Ouvidoria do MPRJ no combate à violência contra a mulher.

Tutorial para uso

Este documento registra instruções para auxiliar o uso da ferramenta.

Link de acesso ao painel

Botão para acessar o painel | Botão para acessar o WebAPP

Tela 1 - Dados Territoriais

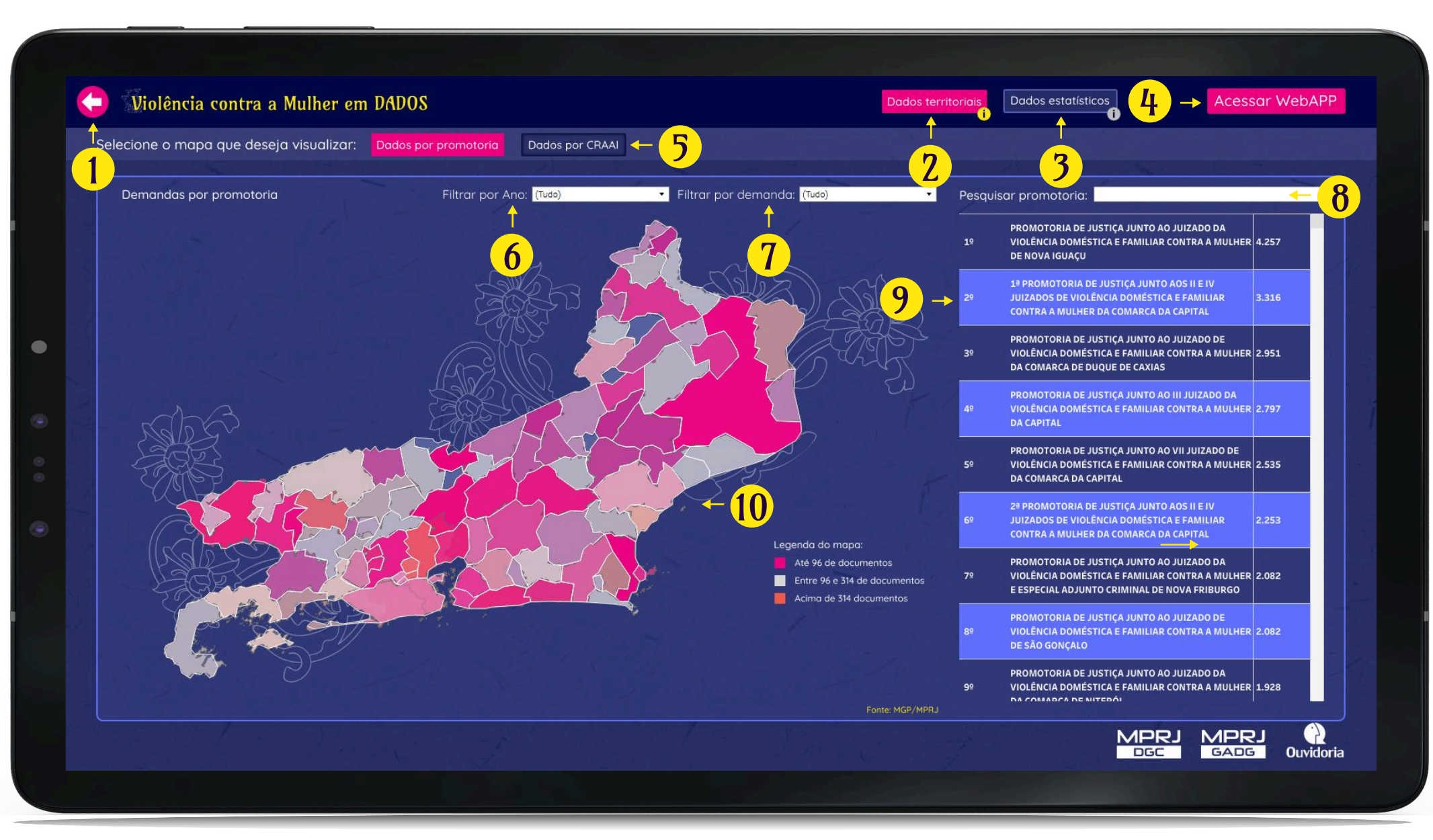

1 | No canto superior direito do painel, é possível retornar à tela inicial.

2 | O botão fornece informações sobre o conteúdo disponibilizado na página.

3 | A aba localizada na parte superior do painel permite selecionar outra interface relacionada ao tema, com dados estatísticos.

4 | No canto superior direito do painel, é possível acessar o webapp que apresenta informações georreferenciadas.

5 | O botão permite alternar para a visualização dos dados organizados por CRAAI.

6 | O painel possibilita filtrar a visualização dos dados por ano.

7 | O filtro permite visualizar o total de documentos por tipo de demanda: Inquérito Policial, Medidas Protetivas de Urgência, Termo Circunstanciado ou todos os documentos.

8 | O painel oferece a opção de pesquisar as promotorias que devem ser exibidas.

9 | No canto direito do painel, é exibido um ranking das promotorias com maior volume de demandas relacionadas ao tema.

10 | O mapa, localizado à esquerda do painel, permite selecionar uma região de interesse e escolher um município específico para visualizar o volume de demandas relacionadas ao tema.

Tela 2 - Dados estatísticos

11 | No canto superior direito do painel, é possível retornar à tela inicial.

12 | A aba localizada na parte superior do painel possibilita selecionar outra interface relacionada ao tema, com dados territoriais.

13 | O botão fornece informações sobre o conteúdo disponibilizado na página.

14 | No canto superior direito do painel, é possível acessar o webapp que apresenta informações georreferenciadas.

15 | O painel permite filtrar a visualização por Órgão ou por Tipo de Demanda (Inquérito Policial, Medidas Protetivas de Urgência ou Termo Circunstanciado).

16 | Ao clicar em um segmento de qualquer gráfico, o usuário pode explorar e interagir com os dados, obtendo informações detalhadas ou ajustadas às suas preferências.

17 | Ao posicionar o mouse sobre os botões de informação ("i") nos gráficos, é possível visualizar dicas que explicam, por exemplo, a contabilização repetida de vítimas.

Tela 3 - Acessar WebAPP

18 | O botão possibilita acessar o webapp com dados do ISP relacionados a feminicídio e tentativa de feminicídio.

19 | O botão possibilita acessar o webapp Rede Mulher.

Tela 4 - Tentativa de Feminicídio e Feminicídio – ISP

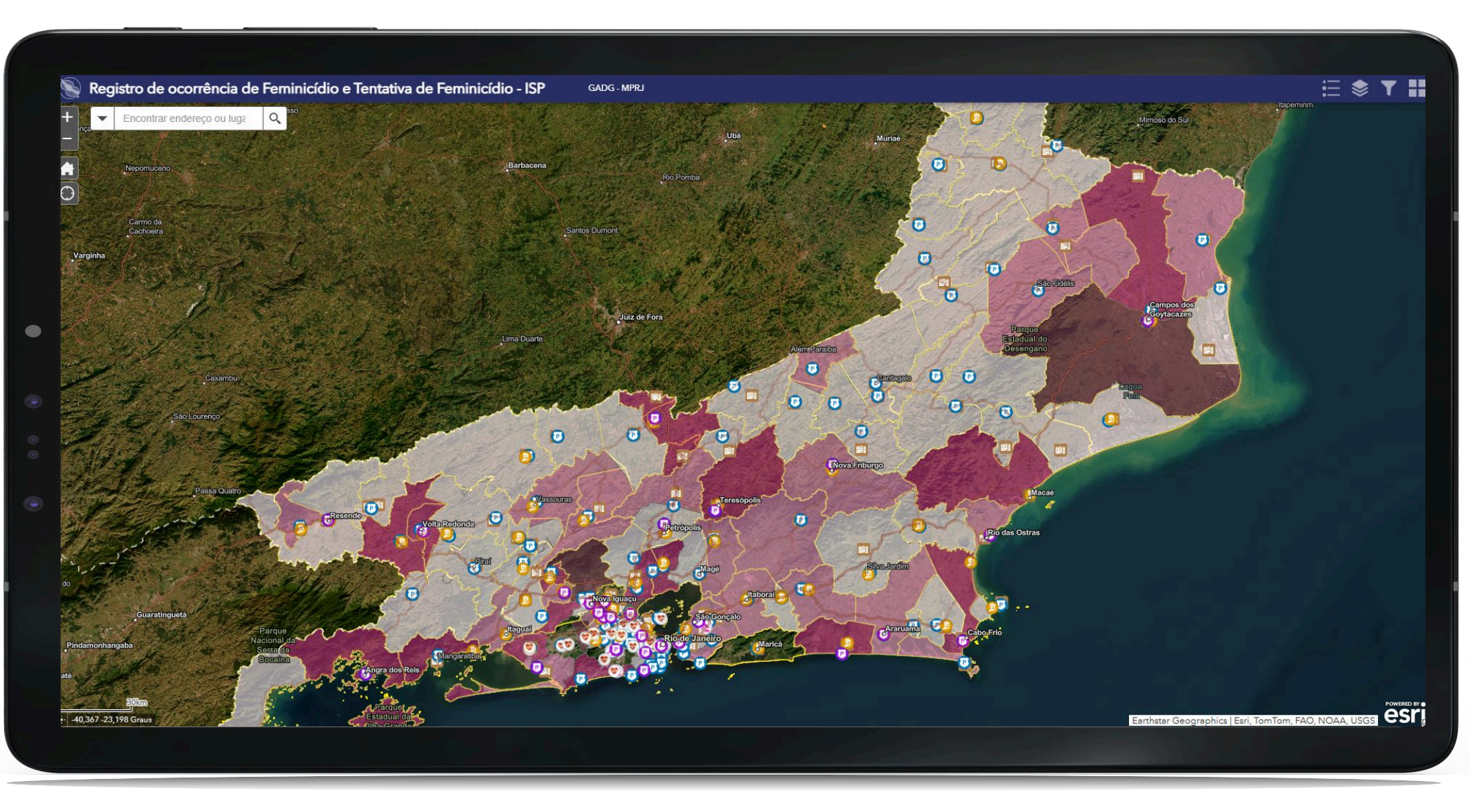

Link de acesso ao webmap

O WebAPP de Tentativa de Feminicídio e Feminicídio foi criado através de dados extraídos do ISP-FEMINICÍDIO e informações já utilizadas no MPRJ, como Delegacias de Atendimento à Mulher (DEAM/NUAM), Hospitais de Atendimento à Mulher (hospitais que contam com suporte a atendimento a vítimas de violência), Centro de Atendimento à mulher (CEAM) e Juizados de Violência Doméstica e Familiar Contra à Mulher. O WebAPP permite ainda a visualização dos Municípios do Estado do Rio de Janeiro e quando uma localidade é aproximada, a camada de bairros é ativada.

As informações de Tentativa de Feminicídio e Feminicídio no WebAPP são visualizadas em CISP (Circunscrições Integradas de Segurança Pública) que são as áreas de atuação de uma Delegacia de Polícia Civil. Os dados estão separados por duas variáveis por ano, onde temos Tentativa de Feminicídio e Feminicídio para os anos de 2020 a 2023.

LEGENDA

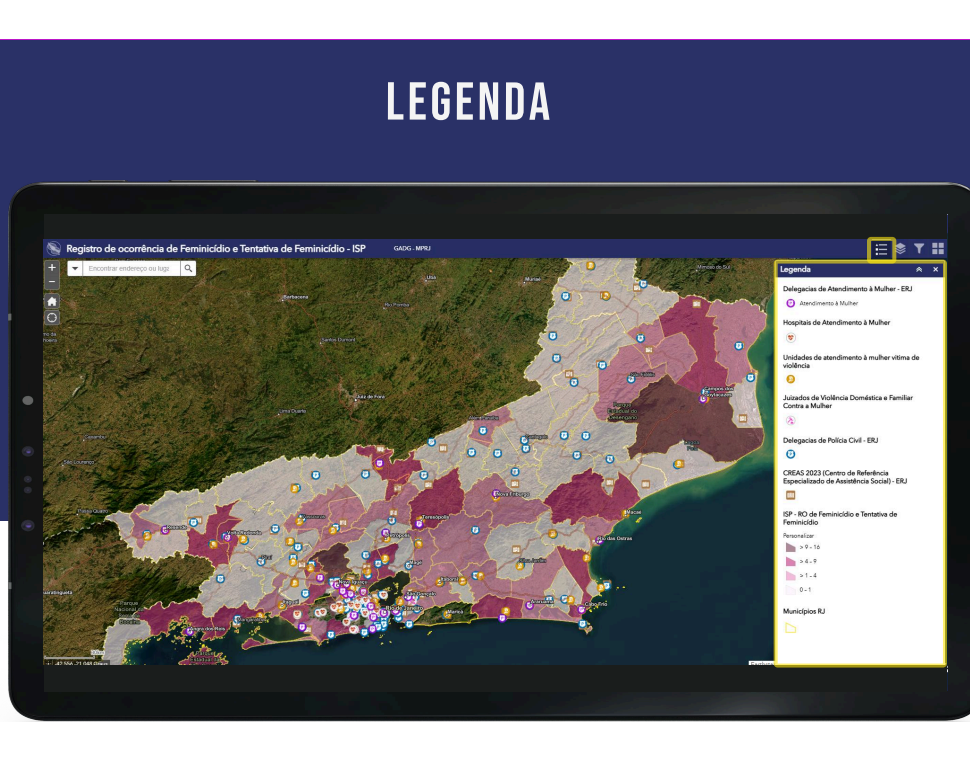

O primeiro widget disponível é o da Legenda (em amarelo), neste widget podemos ver as camadas que se encontram ativas no WebAPP.

LISTA DE CAMADAS

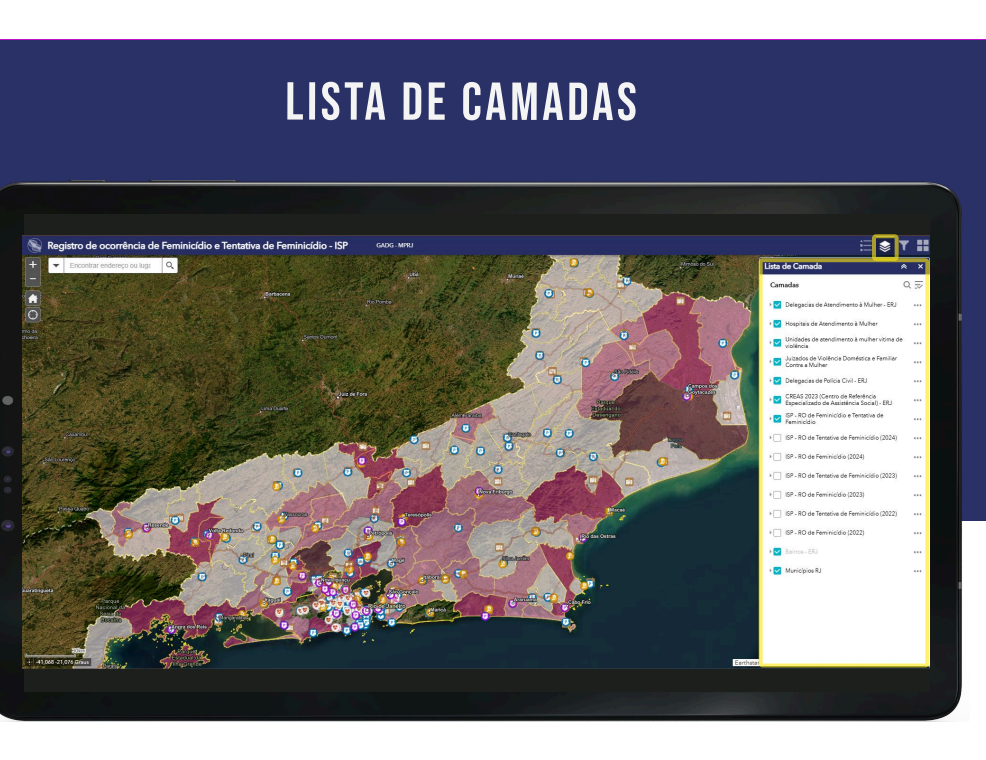

Este widget mostra todas as camadas disponíveis no webmap. Você pode selecionar as camadas que deseja visualizar, ver as simbologias de cada uma e ainda buscar a camada por uma palavra-chave (ícone da lupa).

FILTRAR GRUPOS

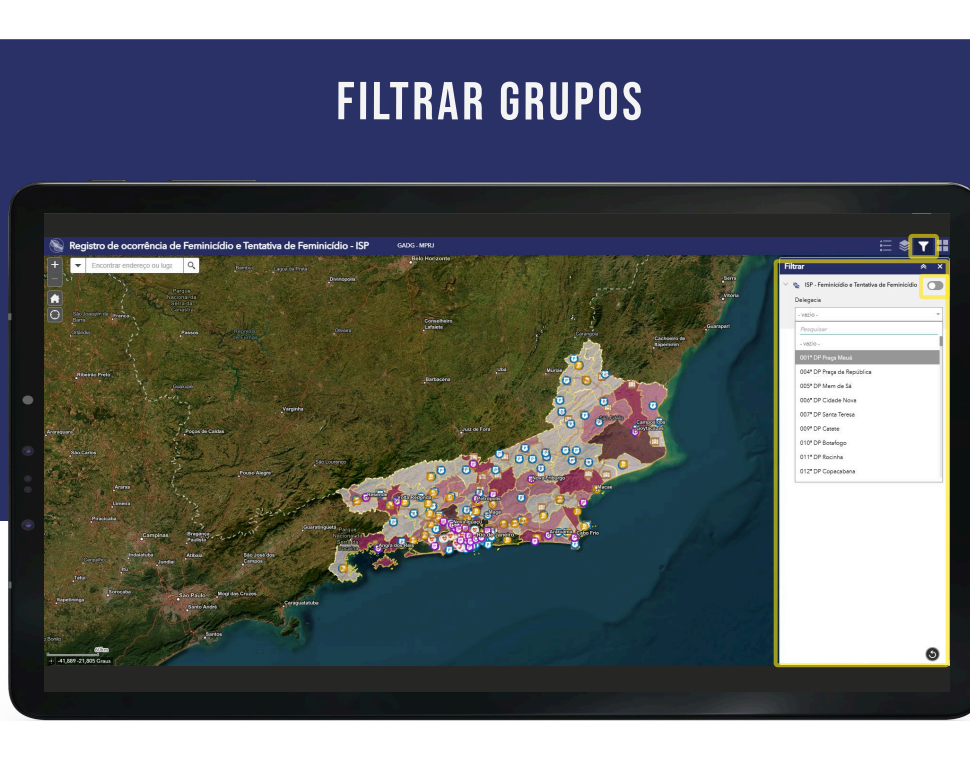

Neste widget o usuário pode filtrar todas as informações de Tentativa de Feminicídio e Feminicídio de uma única vez. O filtro disponibilizado utiliza o campo de Delegacia, presente nas 8 camadas de informações do ISP, como esse campo é igual para todas as camadas, basta o usuário selecionar a delegacia que deseja visualizar e clicar na chave para confirmar a seleção.

GALERIA DE MAPA BASE

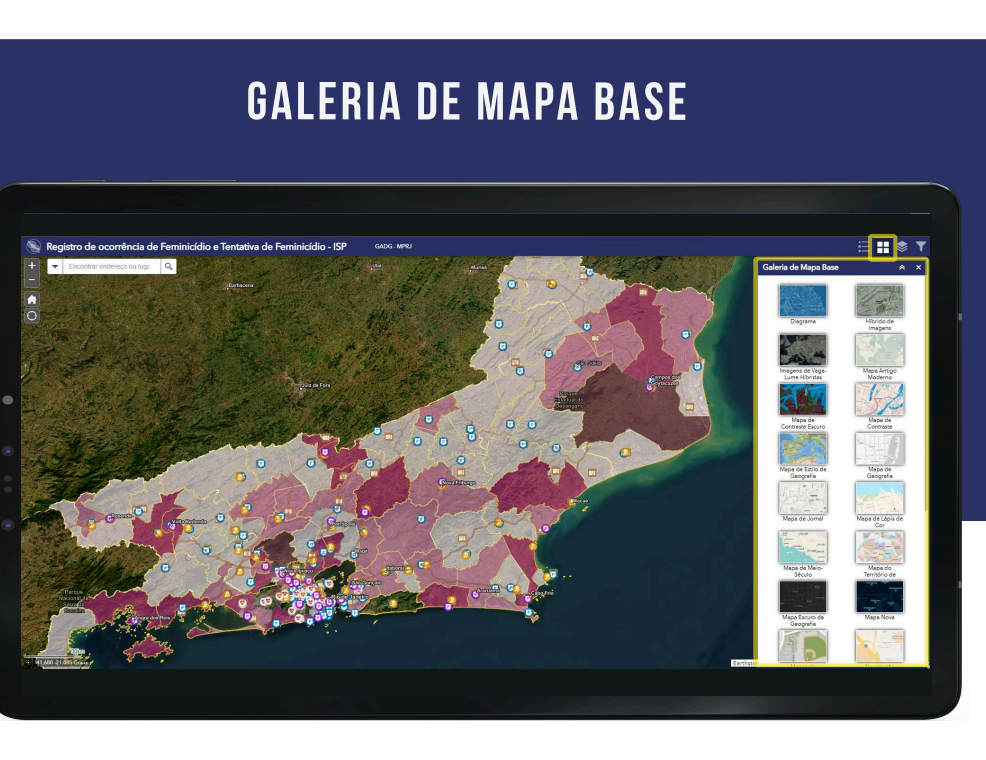

Neste widget o usuário pode selecionar qual basemap a ser visualizado no WebAPP, como default o mapa utilizado é de imagem híbrida de satélite.

Tela 5 - Rede Mulher

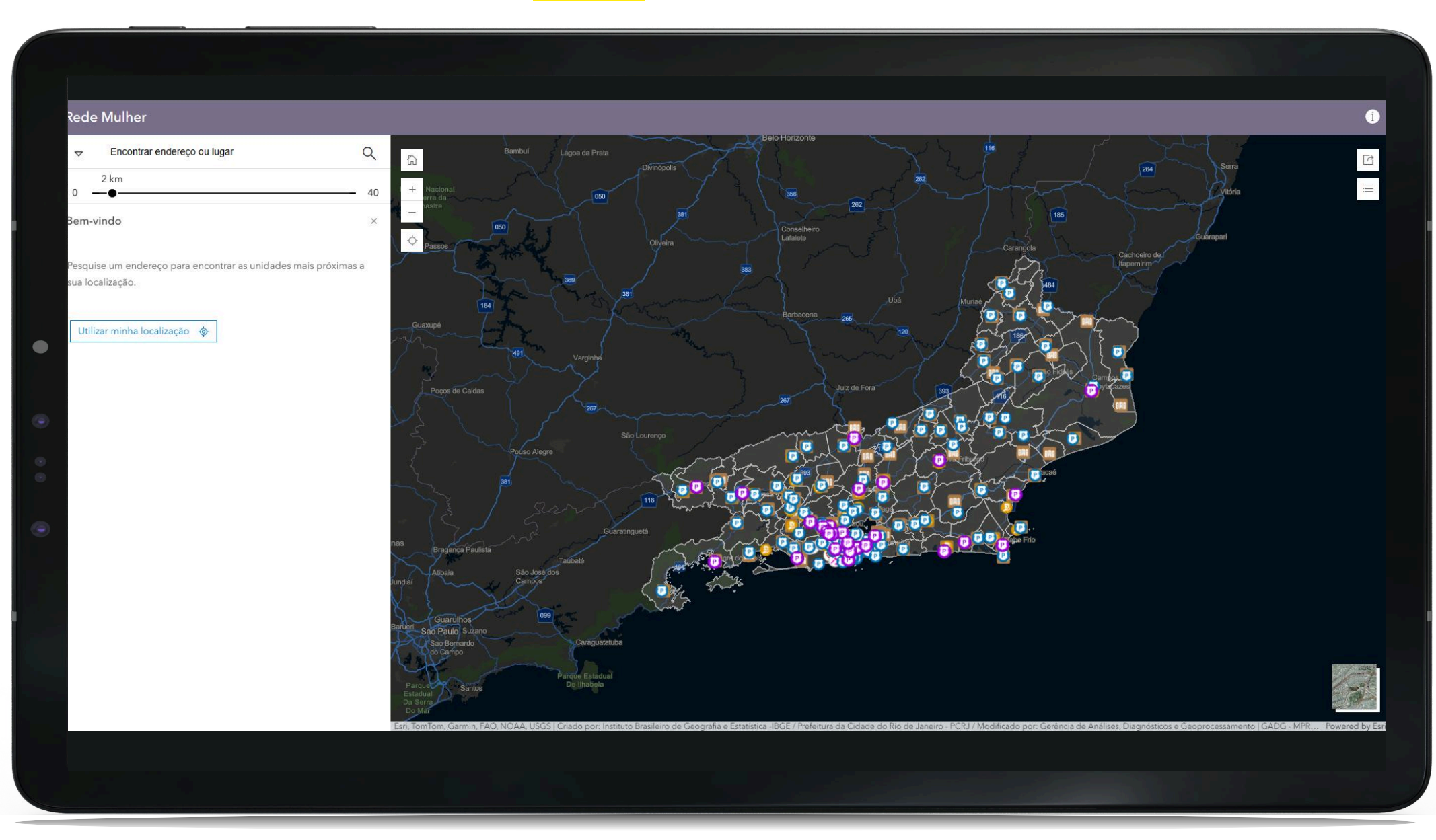

Link de acesso ao webmap

O WebAPP rede mulher exibe a localização dos serviços de atendimento a mulheres vítimas de violência no estado do Rio de Janeiro, incluindo Delegacias Especializadas, Centros de Atendimento, Juizados de Violência Doméstica e Familiar e Hospitais. Este mapeamento foi realizado em parceria com o Centro de Apoio Operacional das Promotorias de Justiça de Combate à Violência Doméstica e Familiar contra a Mulher.

O mapa permite que o usuário encontre as unidades mais próximas de sua localização ou de um endereço.

OPÇÕES DE BUSCA

A busca pode ser realizada utilizando a locação atual do usuário, por endereço ou local específico ou ainda por meio de um click na localidade de interesse. Pode ainda ser delimitado um raio de busca no entorno da localização selecionada.

RESULTADOS DA BUSCA

O resultado da busca retorna os serviços de atendimento a mulheres vítimas de violência no estado do Rio de Janeiro, de acordo com a localidade selecionada pelo usuário. É possível clicar em cada um dos itens para expandir as informações detalhadas sobre as unidades, bem como visualizar a distância entre a unidade e a localidade selecionada.

EXPORTAÇÃO

Clicando no ícone da impressora, é possível abrir a janela de exportação.

DEMAIS FUNCIONALIDADES

Clicando nos botões destacados, é possível controlar o zoom da visualização, selecionar a localização do usuário, limpar a seleção do local de pesquisa, visualizar a legenda dos componentes visuais do mapa, bem como obter informações sobre o compartilhamento da visualização do mapa atual.

Fale com a GADG

Aqui acreditamos na melhoria contínua e colaborativa. Tem alguma sugestão ou dúvida? Entre em contato pelo e-mail: gadg.atendimento@mprj.mp.br

MPRJ GADG | MPRJ DGC Diretoria de Gestão do Conhecimento